

Graafinen ohjeisto

Graafinen ohjeisto

Graafinen ohjeisto sisältää ohjeet logon käytöstä, väreistä, typografiasta ja muista visuaalisista elementeistä eri materiaaleissa.

Tämän osion avulla varmistamme, että brändi näyttäytyy yhdenmukaisena kaikissa viestintäkanavissa.



AKT
Brändikirja

Graafinen ohjeisto

Logo

Logo

AKT:n uusi logo on luja ja jämäkkä.
Sanakuvana uusi logo on erottuva ja
kapinallinen.



Logo

Logon muotokielessä on viitteitä tieverkostosta¹ tai kiitoradasta² ja merikonteista.²

1



2



3



Turva-alue

Logon ympärillä oleva turva-alueen koko saadaan T-kirjaimen poikkiviivasta. Suoja-alueelle ei tule asemoida muita elementtejä, kuten tekstiä tai grafiikkaa.



Logon asettelu

Logo asemoidaan joko johonkin kulmaan, tai gridin mukaisiin kohtiin.

Logo tulee sommitella suhteessa muihin komponentteihin niin, että kokonaisuus on tasapainoinen.



Logon käyttö

Logoa käytetään joko mustana valkoista vasten, tai värillisenä valittujen väriparien kanssa.

Logosta ei tule mielellään käyttää alle 2,5 senttimetrin kokoista versiota.

A large, bold, black logo consisting of the letters 'AIKT' in a stylized, blocky font. The letters are set against a solid orange background.A large, bold, black logo consisting of the letters 'AIKT' in a stylized, blocky font. The letters are set against a solid white background.A large, bold, blue logo consisting of the letters 'AIKT' in a stylized, blocky font. The letters are set against a solid dark blue background.A large, bold, light blue logo consisting of the letters 'AIKT' in a stylized, blocky font. The letters are set against a solid dark grey background.A large, bold, orange logo consisting of the letters 'AIKT' in a stylized, blocky font. The letters are set against a solid dark red background.A large, bold, white logo consisting of the letters 'AIKT' in a stylized, blocky font. The letters are set against a solid blue background.

AKT Nuorten logon muotokieli ja väri periytyvät AKT:n ilmeestä. AKT:n logo on osa AKT Nuorten logoa, ja typografia on peritty AKT:n brändifontilta.

AIKT NUORET

Logon käyttö

Logoa käytetään joko mustana valkoista vasten, tai värillisenä valittujen väriparien kanssa.

Logosta ei tule mielellään käyttää alle 2,5 senttimetrin kokoista versiota.

AIKT NUORET

AIKT NUORET

AIKT NUORET

AIKT NUORET

AIKT NUORET

AIKT NUORET

Osastot

Osaston logo

AKT:n virallista logoa käytetään graafisen ohjeiston mukaan, yleensä mustana tai valkoisena. AKT:n vaakunan käyttö on sallittua vain tilanteissa, joissa viestitään liiton arvokkuutta ja pitkää historiaa. Esimerkiksi liiton kunniamerkeissä, viireissä ja kunniakirjoissa sekä edustajakokouksen puhujapöytästä.

Osasto voi käyttää AKT:n virallista logoa, jonka yhteyteen merkitään osaston nimi ja/tai numero.

AKT

Osasto 000

Logon muodostus

Osaston nimi kirjoitetaan **Formula Narrow Extrabold** –fontilla.

Osaston nimen **välistys on –10**

Osaston **nimen korkeus** on sama kuin AKT:n logolla.

Osaston nimen **kirjainten paksuus** on sama kuin AKT:n logossa.



Logon käyttö

Logoa käytetään joko mustana valkoista vasten, tai värillisenä valittujen väriparien kanssa.

Logosta ei tule mielellään käyttää alle 2,5 senttimetrin kokoista versiota.

Oleellista on, että esimerkiksi tapahtumia ilmoitettaessa (verkkosivuilla tai painetussa materiaalissa) käy selkeästi ilmi, että kyseessä on osaston tapahtuma.

Mikäli osasto haluaa itselleen esimerkin mukaisen logon ota yhteyttä Anne–Maarit Valliin, p. 09 6131 1203, anne-maarit.valli@akt.fi

**AKT
Osasto 000**

**AKT
Osasto 000**

**AKT
Osasto 000**

**AKT
Osasto 000**

**AKT
Osasto 000**

**AKT
Osasto 000**

AKT
Brändikirja

Graafinen ohjeisto

Typografia

Typografia

AKT:n ensisijaista typografiaa käytetään nettisivuilla, painotuotteissa ja muissa julkaisuissa mahdollisuuksien mukaan.

AKT:n typografia pohjaa "Formula" nimiseen fonttiin. Fontista käytetään kahta perhettä "Normal" ja "Narrow."

Fonttilisenssit ovat saatavilla osoitteessa: <https://pangrampangram.com/products/formula>

LEIPÄTEKSTI, INGRESSIT, PIENET OTSIKOT

Formula
Normal

OTSIKOT, ISOT NOSTOT

Formula
Narrow

Typografian käyttö

Typografia muodostuu siitä, miten eri kirjainperheitä käytetään yhdessä. Tässä on esitelty yleinen esimerkki, jossa tekstikokonaisuus koostuu eri osioista.

Typografian käyttö on kuitenkin aina tapauskohtaista ja tulee suunnitella kontekstiin sopivaksi.

OTSIKKO

PP Formula Narrow
Semibold
Kirjainväli: -10

INGRESSI

PP Formula
Regular
Kirjainväli: 0

VÄLIOTSIKKO

PP Formula
Bold
Kirjainväli: 0

LEIPÄTEKSTI

PP Formula
Regular
Kirjainväli: 0

Mikä AKT on?

Jokainen jäsen on mukana luomassa oikeudenmukaisempaa työelämää: vaikuttamassa, osallistumassa ja kehittämässä.

Jäsenyys tuo turvaa työelämässä

AKT haluaa olla helposti lähestyttävä ja ystävällinen yhteisö, jossa jokainen voi löytää oman tapansa toimia ja vaikuttaa. Liitto tukee jäsentensä aktiivisuutta tarjoamalla osaamista, työkaluja ja yhteyksiä – ei valmiita vastauksia ylhäältä, vaan tilaa toimia ja mahdollisuus kasvaa. AKT:ssa jokaisella on merkitystä, ja jokainen teko vie koko liittoa eteenpäin.

Toissijainen fontti

Toissijaista typografiaa käytetään tilanteissa, joissa joko vastaanottajalla tai materiaalin tekijällä ei ole lisenssin vaatimia fontteja asennettuna. Toissijaista typografiaa hyödynnetään esimerkiksi uutiskirjeissä sekä lähetettävissä PowerPoint- ja Word-tiedostoissa.

Toissijaisina fontteina käytetään Tahoma Bold -fonttia otsikoissa ja Verdana -fonttia leipätekstissä.

LEIPÄTEKSTI, INGRESSIT, PIENET OTSIKOT

Verdana

OTSIKOT, ISOT NOSTOT

Tahoma

AKT
Brändikirja

Graafinen ohjeisto

Värimaailma

AKT:n väripaletti koostuu väreistä, jotka pohjaavat kuljettamisen maailmasta tuttuihin elementteihin.

Värit muodostavat pareja, ja niitä käytetäänkin lähes poikkeuksetta pareina.

Väriarvot

AKTn väripaletti on laaja, mutta suositeltuja väriyhdistelmiä on rajattu määrä. On tärkeää että AKT yhdistetään tiettyihin väriyhdistelmiin.

HUOMIO

RGB
255, 95, 20

HEX
FF5F15

CMYK
0, 77, 90, 0

Pantone
1505 U

HEIJASTIN

RGB
200, 213, 234

HEX
C9D5EA

CMYK
16, 13, 0, 0

Pantone
537 U

MERKKI

RGB
29, 88, 237

HEX
1D58ED

CMYK
100, 48, 0, 0

Pantone
285 U

ASFALTTI

RGB
28, 25, 32

HEX
1C1920

CMYK
18, 30, 0, 90

Pantone
Black 6 U

SEIS

RGB
97, 0, 19

HEX
610013

CMYK
0, 100, 59, 65

Pantone
202 U

METALLI

RGB
57, 65, 86

HEX
394156

CMYK
50, 40, 0, 58

Pantone
2167 U

OPASTE

RGB
18, 19, 74

HEX
12134A

CMYK
100, 100, 0, 34

Pantone
2756 U

MAALI

RGB
237, 235, 234

HEX
EDEBEA


CMYK
0, 0, 0, 4

Pantone
Warm Gray 1 U

Saavutettavat väriparit


Tässä on on tekstejä ja logoa varten yhdistelmät, jotka ovat AA-saavutettavat.

Suurempi laatikko kuvaa taustaväriä, ja pienempi sovellettavaa väriä, esim fonttia tai logoa.



Väripareja grafiikoita varten

Tässä on väriyhdistelmiä, jotka on tarkoitettu vain grafiikoita, kuten taustakuvioita varten. Näistä yhdistelmistä kaikki eivät ole saavutettavia, eli näitä ei tule käyttää esimerkiksi tekstin latomiseen.



AKT
Brändikirja

Graafinen ohjeisto

Graafiset elementit



Yleisesti ottaen AKTn muotokieli on pitkää ja teräväreunaista.

Esimerkiksi verkkosivuilla painikkeissa on terävät kulmat, eikä kuvissa ole pyöristyksiä.

Graafiset elementit

AKT:n ilmeeseen kuuluu olennaisena osana logosta irroitettu suunnikas elementti, jota käytetään monella tapaa.

Suunnikasta voidaan käyttää sellaisenaan kuvamaskina, tai sitä voidaan monistaa muodostaen raitoja ja isompia jatkuvia kuvioita.



Graafisten elementtien soveltaminen

Graafisia elementtejä käytetään kuvamaskeina, taustakuviaina sekä koristeina kuvien yhteydessä. Joskus elementit voivat toimia myös varsinaisena kuvituksena.

Kuvitukseksi graafiset elementit sopivat hyvin silloin, kun laajaa aihetta yleisesti kuvittavan valokuvan löytäminen tai käyttäminen on vaikeaa. Esimerkkinä ohjekirjan kansi, vuosikertomuksen kansi tai käyntikortti.





AKT